

Relatório de Gestão Fiscal - Poder Legislativo - Período: 1º Quadrimestre / 2021


LRF, art 48


QUADRO COMPARATIVO COM LIMITES DA LRF


1º Quadrimestre

	R\$	%
Receita Corrente Líquida	377.785.490,11	100,0000
Despesas Totais com Pessoal	7.555.334,24	1,9999
Limite Máximo (art. 20 LRF)	22.667.129,41	6,0000
Limite Prudencial 95% (par.ún.art.22 LRF)	21.533.772,94	5,7000
Excesso a Regularizar	0,00	0,0000
Dívida Consolidada Líquida		
Saldo Devedor		0,0000
Limite Legal(arts. 3º e 4º Res. nº 40 Senado)	0,00	0,0000
Excesso a Regularizar	0,00	0,0000
Concessões de Garantias		
Montante	0,00	0,0000
Limite Legal (art. 9º Res. nº 43 Senado)	0,00	0,0000
Excesso a Regularizar	0,00	0,0000
Operações de Crédito(exceto ARO)		
Realizadas no Período	0,00	0,0000
Limite Legal(inc. I, art. 7º Res. nº 43 Senado)	0,00	0,0000
Excesso a Regularizar	0,00	0,0000
Antecipação de Rec. Orçamentárias		
Saldo Devedor	0,00	0,0000
Limite Legal(art. 10 Res. nº 43 Senado)	0,00	0,0000
Excesso a Regularizar	0,00	0,0000

TATUI, 30 de Abril de 2021


Daniel Rodrigues Vieira
CRC 1SP 270.415/O-0
Contador


Antonio Marcos de Abreu
CPF 090.739.448-56
Presidente


Adilson Fernando dos Santos
CPF 099.298.668-09
Diretor G. Adm.



Luis Antonio de Miranda
CPF 177.301.778.03
Aux. Legislativo/Controle Interno


MUNICÍPIO: TATUÍ
DEMONSTRATIVO DE APURAÇÃO DAS DESPESAS COM PESSOAL - PODER LEGISLATIVO
PERÍODO DE REFERÊNCIA: MAIO/2020 A ABRIL/2021


DESPESAS COM PESSOAL	EVOLUÇÃO DAS DESPESAS LIQUIDADAS NOS ÚLTIMOS DOZE MESES												
	Maio	Junho	Julho	Agosto	Setembro	Outubro	Novembro	Dezembro	Janeiro	Fevereiro	Março	Abril	TOTAIS
Vencimentos e Vantagens Fixas - Pessoal ativo	336.459,67	358.384,16	320.968,07	345.435,60	336.210,86	422.502,29	364.027,53	759.472,02	305.693,46	275.390,50	268.531,48	263.436,72	4.356.512,36
Contratação Temporária	-	-	-	-	-	-	-	-	-	-	-	-	-
Terceirização de Mão-de-Obra (art.18, pár.1º da L.R.F.)	-	-	-	-	-	-	-	-	-	-	-	-	-
Remuneração de Agentes Políticos	127.732,05	127.732,05	127.732,05	127.732,05	127.732,05	127.732,05	127.732,05	127.732,05	127.732,05	127.732,05	127.732,05	127.732,05	1.532.784,60
Encargos Sociais	77.796,38	79.370,53	76.222,23	78.015,60	78.292,19	78.395,81	73.209,41	124.718,13	63.120,46	69.215,31	68.566,36	71.448,22	938.370,63
Inativos, Pensionistas e Outros Benefícios Previdenciários	53.766,37	53.766,37	51.152,14	56.380,60	53.766,37	53.766,37	53.766,37	81.644,01	81.643,79	53.766,37	53.766,37	53.766,37	700.951,50
Outros Benefícios Assistenciais	-	-	-	-	-	-	-	-	-	-	-	-	-
Outras Despesas e Obrigações (variáveis, pasep, etc.)	-	-	-	-	6.774,91	4.775,98	4.493,90	-	1.498,23	5.020,11	3.934,04	217,98	26.715,15
Despesas de Exerc. Anteriores	-	-	-	-	-	-	-	-	78.310,20	-	-	-	78.310,20
Sentenças Judiciais	-	-	-	-	-	-	-	-	-	-	-	-	-
Indenizações e Restituições Trabalhistas	-	-	-	-	-	-	-	-	-	2.754,87	-	-	2.754,87
SUBTOTAL (I)	595.754,47	619.253,11	576.074,49	607.563,85	602.776,38	687.172,50	623.229,26	1.093.566,21	657.998,19	533.879,21	522.530,30	516.601,34	7.636.399,31
DESPESAS NÃO COMPUTADAS													
Indeniz. por Demissão e Incentivos à Demissão Voluntária	-	-	-	-	-	-	-	-	-	2.754,87	-	-	2.754,87
Decorrentes Decisão Judicial e Exercício Anteriores	-	-	-	-	-	-	-	-	78.310,20	-	-	-	78.310,20
Despesa com Inativos custeadas c/ recursos vinculados	-	-	-	-	-	-	-	-	-	-	-	-	-
SUBTOTAL (II)	-	-	-	-	-	-	-	-	78.310,20	2.754,87	-	-	81.065,07
TOTAL LÍQUIDO (I - II)	595.754,47	619.253,11	576.074,49	607.563,85	602.776,38	687.172,50	623.229,26	1.093.566,21	579.687,99	531.124,34	522.530,30	516.601,34	7.555.334,24

Tatuí, 25 de maio de 2021.

 Marcos Antônio de Abreu
 Presidente da Câmara Municipal


 Daniel Rodrigues Vieira
 Contador


 Adilson Fernando dos Santos
 Diretor Geral Adm.


 Luis Antonio Miranda
 Responsável pelo Controle Interno